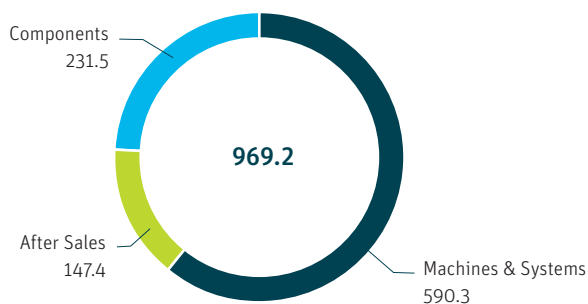


20
21

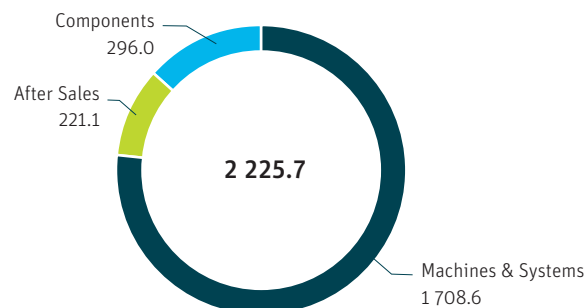
Kurzbericht

RIETER IM ÜBERBLICK

Umsatz nach Geschäftsbereich
Mio. CHF



Bestellungseingang nach Geschäftsbereich
Mio. CHF



Mio. CHF	2021	2020	Veränderung
Bestellungseingang¹	2 225.7	640.2	248%
Umsatz	969.2	573.0	69%
EBITDA¹	85.0	-46.7	
– in % des Umsatzes	8.8	-8.2	
EBIT vor Restrukturierungsaufwendungen¹	46.0	-76.7	
– in % des Umsatzes	4.7	-13.4	
EBIT¹	47.6	-84.4	
– in % des Umsatzes	4.9	-14.7	
Reingewinn	31.7	-89.8	
– in % des Umsatzes	3.3	-15.7	
Investitionen¹	38.6	28.6	35%
Nettoliquidität¹	-161.9	41.3	-492%
Dividende pro Aktie (in CHF)²	4.00	0.00	
Eigenkapitalquote in %¹	27.6	36.4	-24%
Personalbestand (ohne Temporäre)	4 907	4 416	11%

¹ Definition in Alternative Performancekennzahlen auf Seite 43/44 im Geschäftsbericht 2021.

² Antrag des Verwaltungsrats auf Seite 107 im Geschäftsbericht 2021.



Bernhard Jucker
Präsident des Verwaltungsrats

Dr. Norbert Klapper
Chief Executive Officer

SEHR GEEHRTE AKTIONÄRIN, SEHR GEEHRTER AKTIONÄR

Das Geschäftsjahr 2021 stand im Zeichen einer schnellen Markterholung. Rieter als Markt- und Technologieführer konnte in diesem Umfeld einen Bestellungseingang auf Rekordniveau verbuchen, den Umsatz gegenüber dem Vorjahr trotz der Engpässe in den Lieferketten deutlich steigern und eine EBIT-Marge von 4.9% erzielen. Basis dieses Erfolgs sind die Investitionen der vergangenen Jahre in Innovationen und in die Wettbewerbsfähigkeit von Rieter. Auch das Krisenmanagement im Pandemiejahr 2020 mit dem Ziel, von der zu erwartenden Markterholung nach der Pandemie zu profitieren, trug dazu bei. Mit der Akquisition von drei Geschäften der Saurer-Gruppe wurde ein weiterer Meilenstein der Strategieumsetzung erreicht. Die Akquisition stärkt die Marktposition von Rieter durch die Komplettierung des Ring- und Kompaktspinnsystems. Mit der Grundsteinlegung für den Rieter CAMPUS im September 2021 wurde eine wichtige Voraussetzung für den Ausbau der Technologieführerschaft des Unternehmens geschaffen. Rieter geht mit einer Umsatzerwartung von rund 1 500 Mio. CHF zuversichtlich in das Jahr 2022. Risiken bestehen aufgrund der bekannten Engpässe in den Lieferketten, der anhaltenden Pandemie, der geopolitischen Unsicherheiten und der globalen Kostensteigerungen.

BESTELLUNGSEINGANG UND UMSATZ

Der ausserordentlich hohe Bestellungseingang von 2 225.7 Mio. CHF (2020: 640.2 Mio. CHF) ist global breit abgestützt. Er beruht auf einem Nachholeffekt aus den beiden Vorjahren und auf einer regionalen Verschiebung der Nachfrage nach neuen Maschinen und Systemen. Einen wesentlichen Grund für diese Verschiebung sieht Rieter in der Kostenentwicklung in China. Sie führt zu verstärkten Investitionen ausserhalb von China, aber auch zu Investitionen in die Wettbewerbsfähigkeit chinesischer Spinnereien. Die Bestellungen kamen vor allem aus der Türkei, aus Indien, Lateinamerika, Usbekistan, China und Pakistan.

Das Unternehmen verfügte zum Jahresende 2021 über einen Bestellsbestand von rund 1 840 Mio. CHF (31. Dezember 2020: rund 560 Mio. CHF).

Rieter schloss das Geschäftsjahr 2021 mit einem Umsatz von 969.2 Mio. CHF ab, was einer Steigerung von 69% gegenüber Vorjahr entspricht (2020: 573.0 Mio. CHF).

EBIT, REINGEWINN, FREE CASHFLOW

Der Gewinn auf Stufe EBIT betrug im Geschäftsjahr 2021 47.6 Mio. CHF, das heisst 4.9% vom Umsatz. Auf Stufe Reingewinn fiel ein Gewinn von 31.7 Mio. CHF an, das entspricht 3.3% bezogen auf den Umsatz.

Der Free Cashflow lag bei 128.1 Mio. CHF und ist ein Ergebnis der positiven Entwicklungen von Ergebnis und Nettoumlaufvermögen.

Aus der Akquisition dreier Geschäfte der Saurer-Gruppe für einen Kaufpreis von 321.4 Mio. CHF resultiert eine Nettoverschuldung von 161.9 Mio. CHF; zum 31. Dezember 2020 betrug die Nettoliquidität 41.3 Mio. CHF. Per 31. Dezember 2021 betragen die liquiden Mittel 249.4 Mio. CHF (2020: 283.2 Mio. CHF).

Die Eigenkapitalquote lag zum 31. Dezember 2021 bei 27.6% (Vorjahresstichtag: 36.4%).

UMSATZ NACH REGIONEN

Der Umsatz konnte in allen Regionen gesteigert werden, mit Ausnahme der Region Afrika. Der höchste Zuwachs mit 126.0 Mio. CHF gegenüber 50.8 Mio. CHF im Vorjahr wurde in Indien erzielt, gefolgt von der Region Nord- und Südamerika mit 149.9 Mio. CHF im Jahr 2021 im Vergleich zu 66.4 Mio. CHF in der Vorperiode und den Asiatischen Ländern ohne China, Indien und die Türkei mit 318.7 Mio. CHF (2020: 184.8 Mio. CHF). In der Türkei steigerte Rieter den Umsatz auf 182.3 Mio. CHF (2020: 122.0 Mio. CHF), in China auf 135.3 Mio. CHF (2020: 92.8 Mio. CHF) und in Europa auf 43.3 Mio. CHF (2020: 38.4 Mio. CHF). In Afrika lag der Umsatz mit 13.7 Mio. CHF unter dem Niveau des Vorjahrs (2020: 17.8 Mio. CHF).

GESCHÄFTSBEREICHE

Der Geschäftsbereich Machines & Systems verzeichnete einen Bestellungseingang von 1 708.6 Mio. CHF (2020: 363.9 Mio. CHF) und erreichte trotz der bekannten Herausforderungen in den Lieferketten einen Umsatz in Höhe von 590.3 Mio. CHF, was gegenüber dem Vorjahreswert einer Verdoppelung entspricht

(2020: 295.8 Mio. CHF). Besonders gefragt waren Ring- und Kompaktspinnssysteme, an deren Kundennutzen Rieter in den vergangenen Jahren intensiv gearbeitet hat.

Der Bestellungseingang des Geschäftsbereichs Components lag mit 296.0 Mio. CHF um 75% über dem Wert des Vorjahrs (2020: 169.1 Mio. CHF). Der Umsatz erhöhte sich vor dem Hintergrund der erfolgreichen Strategieumsetzung und der guten Auslastung der Spinnereien weltweit auf 231.5 Mio. CHF (2020: 174.3 Mio. CHF).

Der Geschäftsbereich After Sales verbuchte mit 221.1 Mio. CHF einen um 106% höheren Bestellungseingang im Vergleich zum Vorjahr (2020: 107.2 Mio. CHF). Der Umsatz erreichte ein Niveau von 147.4 Mio. CHF (2020: 102.9 Mio. CHF). Auch die positive Entwicklung des Geschäftsbereichs After Sales wurde wesentlich von der erfolgreichen Strategieumsetzung und guten Auslastung der globalen Spinnereikapazitäten beeinflusst.

ÜBERNAHME DREIER GESCHÄFTE VON SAURER

Mit Wirkung zum 1. Dezember 2021 konsolidiert Rieter die von Sauer übernommenen Komponentengeschäfte Accotex und Temco. Mit der Akquisition von Accotex (Elastomerkomponenten für Spinnereimaschinen) und Temco (Lagerlösungen für Filamentmaschinen) stärkt Rieter die Marktposition im Komponentengeschäft.

Die Übernahme des dritten Geschäfts von Saurer (Automatische Spulmaschine) führt zur Komplettierung und damit zu einer deutlichen Erhöhung der Attraktivität des Ring- und Kompaktspinnsystems von Rieter. Mit dieser Akquisition erreicht das Unternehmen einen wichtigen Meilenstein in der Umsetzung der Strategie als innovativer Systemanbieter. Die Transaktion soll im ersten Halbjahr 2022 abgeschlossen werden.

RIETER CAMPUS

Am 8. September 2021 erfolgte am Standort Winterthur die Grundsteinlegung für den Rieter CAMPUS, der ein Kunden- und Technologiezentrum sowie ein

Verwaltungsgebäude umfasst. Mit dem Rieter CAMPUS schafft das Unternehmen ein modernes und kreatives Arbeitsumfeld, sichert den Zugang zu europäischer Spitzentechnologie und steigert die Attraktivität für junge Talente. So wird der Rieter CAMPUS einen wichtigen Beitrag zur Umsetzung der Innovationsstrategie und zum Ausbau der Technologieführerschaft des Unternehmens leisten.

DIVIDENDE

Der Verwaltungsrat schlägt den Aktionärinnen und Aktionären aufgrund des Gewinns von 31.7 Mio. CHF auf Stufe Reingewinn im Geschäftsjahr 2021 die Ausschüttung einer Dividende für das Jahr 2021 von 4.00 CHF pro Aktie vor. Dies entspricht einer Ausschüttungsquote von 57%.

VERÄNDERUNGEN IN DER KONZERNLEITUNG

Mit Wirkung zum 1. März 2021 hat der Verwaltungsrat der Rieter Holding AG Roger Albrecht zum Leiter des Geschäftsbereichs Machines & Systems ernannt und gleichzeitig in die Konzernleitung berufen.

VERWALTUNGSRAT UND GENERALVERSAMMLUNG

An der 130. ordentlichen Generalversammlung vom 15. April 2021 haben die Aktionärinnen und Aktionäre allen Anträgen des Verwaltungsrats zugestimmt. Der Verwaltungsratspräsident Bernhard Jucker und die Verwaltungsratsmitglieder This E. Schneider, Hans-Peter Schwald, Peter Spuhler, Roger Baillo, Carl Illi und Luc Tack wurden für eine weitere Amtsdauer von einem Jahr bestätigt. Stefaan Haspeslagh wurde für eine Amtsdauer neu in den Verwaltungsrat gewählt. Die zur Wahl stehenden Mitglieder des Vergütungsausschusses – This E. Schneider, Hans-Peter Schwald und Bernhard Jucker – wurden ebenfalls für eine Amtsdauer von einem Jahr wiedergewählt.

VERÄNDERUNGEN IM VERWALTUNGSRAT

Die beiden Verwaltungsräte Luc Tack und Stefaan Haspeslagh schieden mit Wirkung zum 30. August 2021 aus dem Verwaltungsrat von Rieter aus.

AUSBLICK

Für die kommenden Monate geht Rieter von einer

schrittweisen Normalisierung der Nachfrage nach neuen Anlagen aus. Die Nachfrage nach Verschleiss- und Ersatzteilen erwartet Rieter aufgrund der hohen Auslastung der Spinnereien auf einem guten Niveau.

Für das Gesamtjahr 2022 rechnet Rieter aufgrund des hohen Bestellungsbestands und der Konsolidierung der von Saurer übernommenen Geschäfte mit einem Umsatz von rund 1 500 Mio. CHF. Der Umsatz im zweiten Halbjahr 2022 wird voraussichtlich über dem Umsatz des ersten Halbjahrs liegen.

Die Umsatzrealisierung aus dem Bestellungsbestand bleibt in Zusammenhang mit den bekannten Engpässen in den Lieferketten, der anhaltenden Pandemie und den geopolitischen Unsicherheiten mit Risiken behaftet. Die globalen Kostensteigerungen stellen trotz der bereits umgesetzten Preiserhöhungen ein Risiko für die Entwicklung der Profitabilität dar.


DANK

Im Namen des Verwaltungsrats und der Konzernleitung danken wir allen Rieter-Mitarbeitenden für ihren engagierten Einsatz unter den schwierigen Bedingungen im Geschäftsjahr 2021. Die schnelle Markterholung, die Engpässe in den Lieferketten und die anhaltende COVID-Pandemie konnten nur durch das grosse Engagement und die Loyalität der Mitarbeitenden zu Rieter bewältigt werden. Für ihre Loyalität gegenüber dem Rieter-Konzern gebührt auch unseren Kunden, Zulieferern und Geschäftspartnern, die ihrerseits grosse Herausforderungen zu meistern hatten, ein grosses Dankeschön. Den Rieter-Aktionären danken wir sehr herzlich für ihr Vertrauen und hoffen, sie im nächsten Jahr zur Generalversammlung wieder persönlich begrüssen zu können.

Winterthur, 8. März 2022



Bernhard Jucker
Präsident des
Verwaltungsrats



Dr. Norbert Klapper
Chief Executive Officer

FINANZKALENDER

Generalversammlung 2022	7. April 2022
Halbjahresbericht 2022	19. Juli 2022
Investor Update 2022	21. Oktober 2022
Publikation Umsätze 2022	25. Januar 2023
Frist für die Einreichung von Traktandierungsbegehren	17. Februar 2023
Bilanzmedienkonferenz 2023	9. März 2023
Generalversammlung 2023	20. April 2023
Halbjahresbericht 2023	20. Juli 2023
Investor Update 2023	20. Oktober 2023

RIETER-KONZERN

Rieter ist der weltweit führende Anbieter von Systemen für die Kurzstapelfaser-Spinnerei. Das Unternehmen mit Sitz in Winterthur (Schweiz) entwickelt und fertigt Maschinen, Systeme und Technologiekomponenten für die Verarbeitung von Naturfasern und synthetischen Fasern sowie deren Mischungen zu Garnen. Rieter ist der einzige Anbieter weltweit, der den Spinnereiprozess über alle am Markt etablierten Technologien komplett abdeckt. Zudem ist Rieter führend im Bereich der Präzisionsspulmaschinen. Rieter ist mit 17 Produktionsstandorten in zehn Ländern vertreten und beschäftigt weltweit rund 4 900 Mitarbeitende, davon etwa 18% in der Schweiz.

Rieter ist eine starke Marke mit einer langen Tradition. Seit über 225 Jahren prägt Rieter den industriellen Fortschritt in der Spinnereindustrie durch hohe Innovationskraft. Dabei steht die Wirtschaftlichkeit der Garnproduktion des Kunden im Vordergrund. Wirtschaftlichkeit in der Garnproduktion entsteht über minimalen Ressourceneinsatz, deshalb leistet Rieter einen wichtigen Beitrag zur nachhaltigen Produktion von Textilien.

Mit einer weltweiten Vertriebs- und Serviceorganisation ist Rieter als Marktführer im globalen Wettbewerb gut aufgestellt.

Zum Nutzen der Aktionäre, Kunden und Mitarbeitenden strebt Rieter die nachhaltige Steigerung des Unternehmenswertes an. Dazu will Rieter den Umsatz und die Ertragskraft über den Investitionszyklus der Textilindustrie kontinuierlich steigern.

Das Unternehmen umfasst drei Geschäftsbereiche: Machines & Systems, Components und After Sales.

UMSATZ Mio. CHF

2021

969.2

2020

573.0

Nord- und Südamerika



2021 149.9

2020 66.4

Brasilien

São Paulo

USA

Spartanburg

- Verkauf/ Agenten
- Service
- Produktion
- Forschung & Entwicklung
- Konzernsitz

Europa ● ● ● ● ●

2021 **43.3**
2020 **38.4**

Schweiz

Winterthur
Pfäffikon
Rapperswil
Wädenswil

Belgien

Stembert

Deutschland

Gersthofen
Hammelburg
Ingolstadt
Münster
Süssen

Frankreich

Wintzenheim

Italien

Galbiate

Niederlande

Enschede

Tschechische Republik

Boskovice
Ústí nad Orlicí

Asiatische Länder¹ ● ● ●

2021 **318.7**
2020 **184.8**

Taiwan, China

Taipeh

Usbekistan

Taschkent

¹ ohne China, Indien und die Türkei

China ● ● ● ● ●

2021 **135.3**
2020 **92.8**

Changzhou
Hongkong
Zhongshan

Türkei ● ●

2021 **182.3**
2020 **122.0**

Istanbul

Afrika ● ●

2021 **13.7**
2020 **17.8**

Indien ● ● ● ● ●

2021 **126.0**
2020 **50.8**

Wing

REVIEW 2017 TO 2021

		2021	2020	2019	2018	2017
Consolidated income statement						
Sales	CHF million	969.2	573.0	760.0	1 075.2	965.6
• Asian countries (without China/India/Turkey)	CHF million	319	185	293	434	319
• China	CHF million	135	93	137	149	184
• India	CHF million	126	51	100	146	174
• Turkey	CHF million	182	122	67	155	100
• North and South America	CHF million	150	66	106	109	115
• Europe	CHF million	43	38	41	47	46
• Africa	CHF million	14	18	16	36	28
EBITDA ¹	CHF million	85.0	-46.7	123.1 ²	84.1	64.7
• in % of sales		8.8	-8.2	16.2	7.8	6.7
EBIT before restructuring charges ¹	CHF million	46.0	-76.7	84.6 ²	42.9	51.8
• in % of sales		4.7	-13.4	11.1	4.0	5.4
EBIT ¹	CHF million	47.6	-84.4	84.9 ²	43.2	15.8
• in % of sales		4.9	-14.7	11.2	4.0	1.6
Net profit	CHF million	31.7	-89.8	52.4	32.0	13.3
• in % of sales		3.3	-15.7	6.9	3.0	1.4
RONA ¹	in %	5.6	-14.3	10.0	6.6	3.0
Consolidated cash flow statement						
Cash flow from operating activities	CHF million	165.7	-49.8	-45.7	78.4	20.6
Cash flow from investing activities ³	CHF million	-37.6	-25.0	88.0	-14.8	-21.7
Cash flow from financing activities	CHF million	151.4	78.0	-9.8	-36.3	-19.4
Free cash flow ¹	CHF million	128.1	-74.8	42.3	63.6	-1.1
Number of employees at December 31⁴						
		4 907	4 416	4 591	5 134	5 246
Consolidated balance sheet at December 31						
Current assets	CHF million	718.9	555.7	567.2	577.8	598.2
Non-current assets	CHF million	717.4	407.8	415.8	424.5	450.0
Current liabilities	CHF million	744.8	428.3	410.7	320.6	323.2
Non-current liabilities	CHF million	295.4	184.3	102.7	235.1	267.5
Equity attributable to shareholders of Rieter Holding Ltd.	CHF million	395.8	350.6	468.8	445.9	456.8
Equity attributable to non-controlling interests	CHF million	0.3	0.3	0.8	0.7	0.7
Total assets	CHF million	1 436.3	963.5	983.0	1 002.3	1 048.2
Equity ratio ¹	in %	27.6	36.4	47.8	44.6	43.6
Cash and cash equivalents	CHF million	248.7	282.3	284.1	256.2	243.3
Marketable securities and time deposits	CHF million	0.7	0.9	0.9	0.9	1.1
Current financial debt	CHF million	-209.7	-151.4	-121.0	-0.2	-7.3
Non-current financial debt	CHF million	-201.6	-90.5	-1.9	-106.7	-106.6
Net liquidity¹	CHF million	-161.9	41.3	162.1	150.2	130.5

1. Definition in Alternative Performance Measures on pages 43 and 44 in the 2021 Annual Report.

2. Including the gain on disposal of land and buildings in Ingolstadt (Germany) amounting to CHF 94.5 million.

3. Excluding acquisitions and divestments of business.

4. Excluding apprentices and temporary employees.

Rieter Holding Ltd. share (RIEN)

			2021	2020	2019	2018	2017
Market capitalization ¹	December 31	CHF million	795	432	623	577	1 076
Market capitalization/EBITDA ratio			9.4	-9.3	5.1	6.9	16.6
Share price at SIX Swiss Exchange	December 31	CHF	177.0	96.7	138.1	128.8	237.8
	high	CHF	234.5	137.5	157.0	258.8	248.0
	low	CHF	91.3	74.5	122.2	119.0	175.0
Equity attributable to shareholders of Rieter Holding Ltd. per share	December 31	CHF	88.1	78.5	103.8	99.5	101.0
Basic earnings per share		CHF	7.04	-20.05	11.65	7.07	2.92
Price/earnings ratio ¹			25.1	-4.8	11.9	18.2	81.4
Dividend per share		CHF	4.00 ²	0.00	4.50	5.00	5.00
Dividend payout ratio ¹		in %	56.8	0.0	38.6	70.7	171.2
Dividend yield ¹		in %	2.3	0.0	3.3	3.9	2.1

1. Definition in Alternative Performance Measures on pages 43 and 44 in the 2021 Annual Report.

2. Motion of the Board of Directors on page 107 in the 2021 Annual Report.

Rieter Holding AG
CH-8406 Winterthur
T +41 52 208 71 71
F +41 52 208 70 60

Group Communication
T +41 52 208 70 45
F +41 52 208 70 60
media@rieter.com

Investor Relations
T +41 52 208 70 15
F +41 52 208 70 60
investor@rieter.com

www.rieter.com